




Лэпбук «Осень»

*Автор презентации:
Альмяшева Ольга
Александровна*

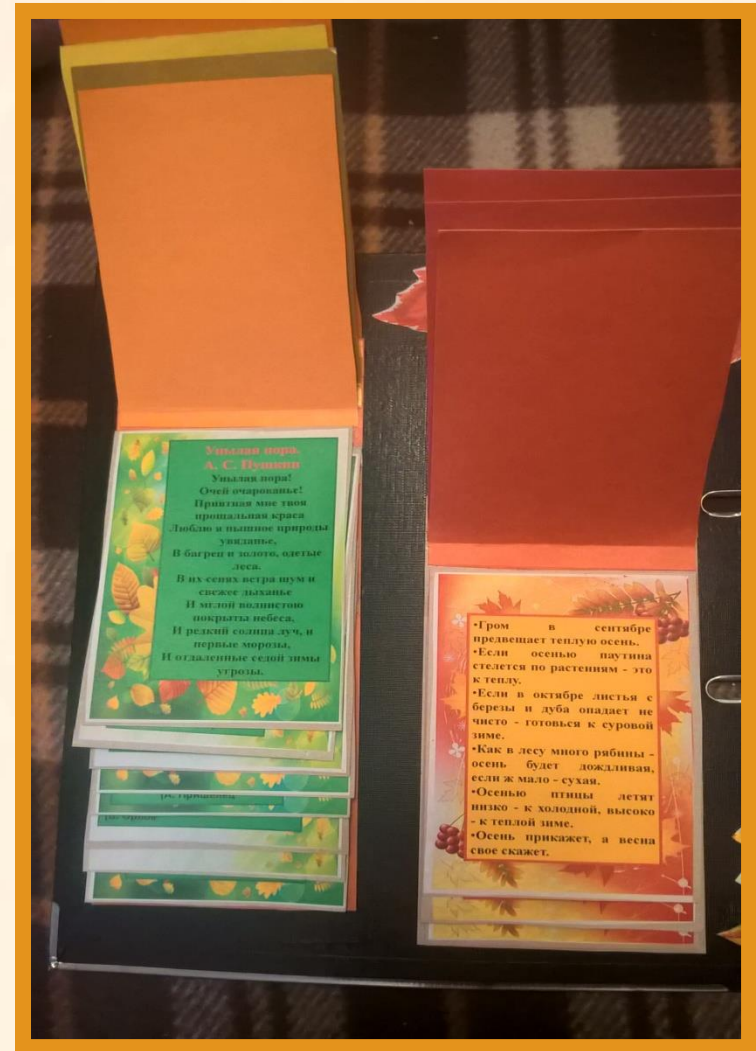
Автор шаблона: Ранько Елена Алексеевна

Обложка





Обложка (внутренняя часть)



1 страница .

Игра «Съедобные-несъедобные»


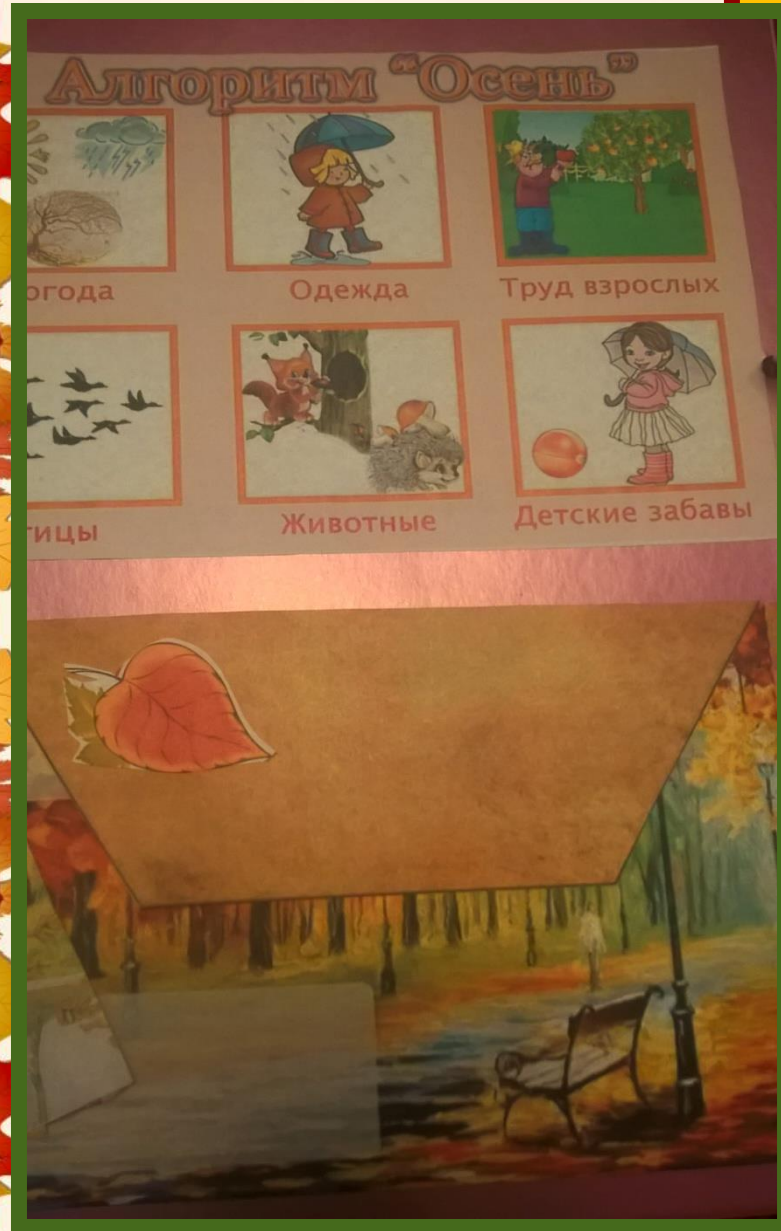


2 страница.

Игра « Соотнеси количество
листочков на дереве с цифрой »





3 страница Развитие речи.





4 страница.

« Поход в осенний лес »



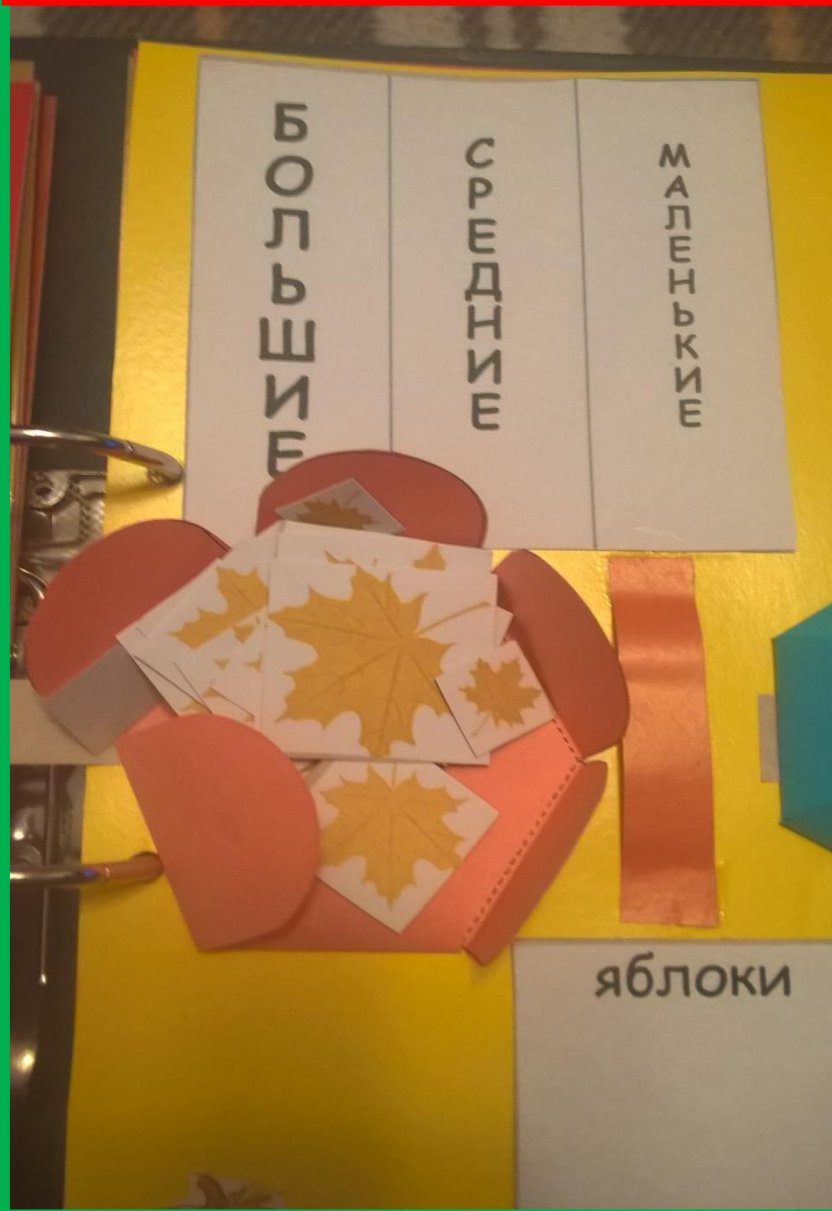
5 страница. Раскраски «Осенние»




6 страница.
«Развитие логики»



1 игра
«Большие, средние, маленькие»




7 страница



2 игра-сортировка
«Яблоки-листья»

8 страница.
Игра «4-й лишний»



1 игра
« Соотнеси картинку
с силуэтом».



9 страница.



2 игра
« Соотнеси картинку
с цифрой»

10 страница.
Игра «от светлого к темному»
и наоборот.



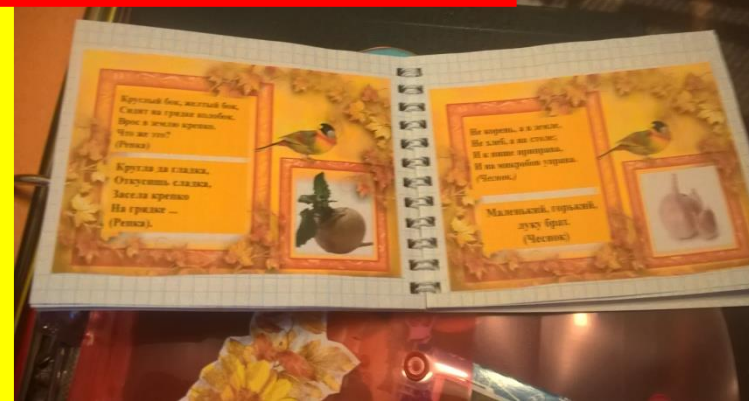
11 страница.

Шнуровка в виде осенних листьев.

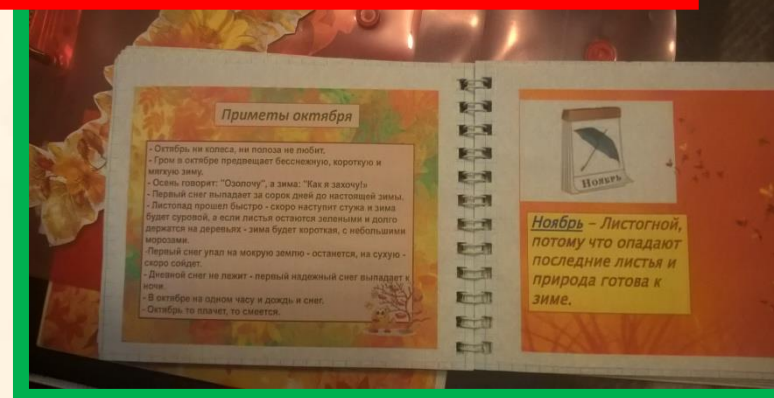


12 страница.

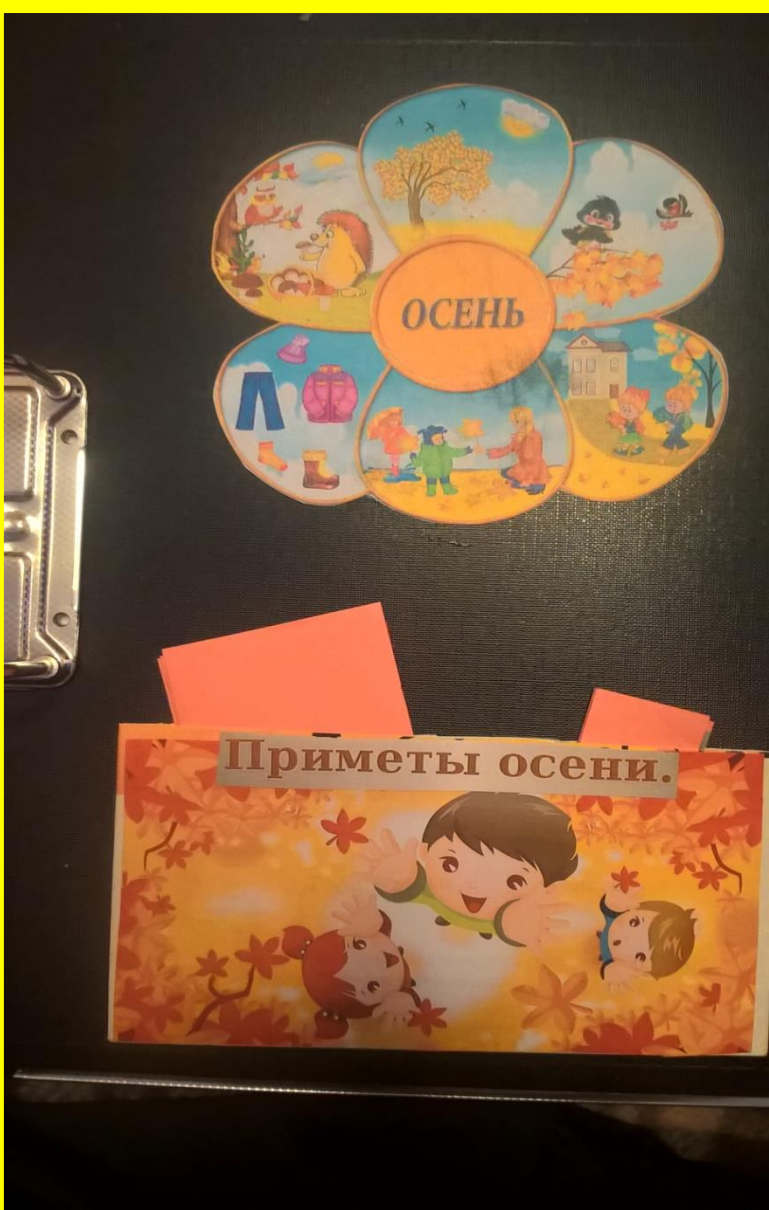
1 книжка-перевертыш

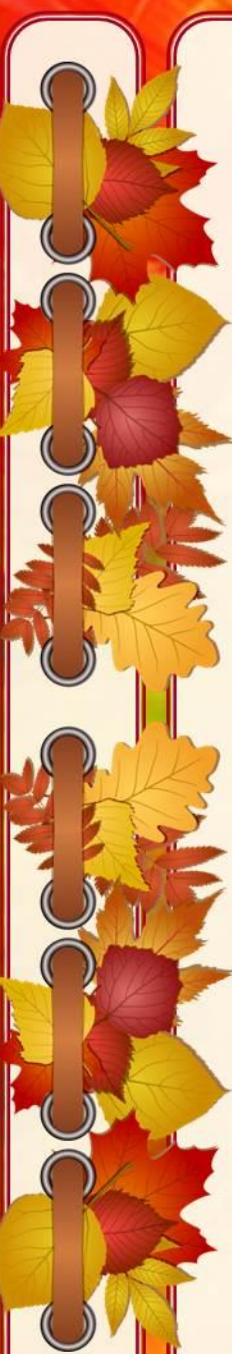


2 книжка. Загадки про осень



13 страница.
Обложка лэпбука.
Внутренняя часть.





*Вы можете использовать
данное оформление
для создания своих презентаций,
но в своей презентации вы должны указать
автора шаблона:*

***Ранько Елена Алексеевна
учитель начальных классов
МАОУ лицей №21
г. Иваново***

Сайт: <http://elenaranko.ucoz.ru/>

Интернет - ресурсы

Осенний декор:

https://img-fotki.yandex.ru/get/6520/112265771.836/0_c4edb_f3f6e4f4_orig

Осенние листья с «капельками»:

https://img-fotki.yandex.ru/get/6502/112265771.836/0_c4eda_16cec5f3_orig

Фон:

http://img1.liveinternet.ru/images/attach/c/0/63/376/63376006_1283139752_017.jpg

Картинка для создания текста на титульном слайде:

http://img0.liveinternet.ru/images/attach/c/3/77/434/77434602_61i92.jpg

На момент создания шаблона все ссылки являются активными!